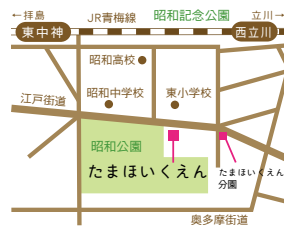


アクセスマップ

「くじらしま」は、昭島市内の以下の4園で開催している地域の子育て支援事業です。

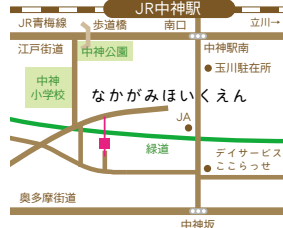
たまほいくえん

〒196-0033  
東町 5-1-40  
☎ 042-544-1151



ながみほいくえん

〒196-0025  
朝日町 5-4-17  
☎ 042-545-0255



イコロ昭和の森

〒196-0002  
拝島町 4041-1  
☎ 042-545-0156



ミナバもくせいのもり

〒196-0035  
もくせいの杜 1-2-25  
☎ 042-519-4378



「くじらしま」ではさまざまな支援活動をしています。地域で子育てを行っている方は、どなたでもご参加いただけます。詳細は、右のQRコードより、ご確認ください。



【発行】社会福祉法人多摩育児会 〒196-0033 東京都昭島市東町 5-1-39 ☎ 042-519-5597  
<https://www.tns.or.jp>

子育て支援  
コンテンツ

イベントパーク（行事体験）

園の行事に参加、体験いただけます。

デイリーパーク（体験保育）

親子で日常の保育生活を体験（お子さまの給食有。無料）

子育てワークショップ

ミュージックダンス、わらべうた、食育、子育て広場、子育てサークル。

たまごパーク

妊婦さんや0歳児が対象の遊び場。身体測定も実施。

ひよこパーク

在園児以外のお子さまが対象の遊び場です。

育児相談（随時受付）

各園にて受付けています。時間をご相談ください。

園内見学（随時受付）

各園にて受付けています。時間をご相談ください。

一時預かり保育（有料）

地域のお子さま対象です。詳細は各園へお問合せください。

多摩育児会の子育て支援事業「くじらしま」は昭島の子育てを応援しています！

こそだておうえんマガジン

# くじらしまだより



もくじ

おうちでできるシリーズ	……02
インタビュー   ミナバもくせいのもり	……04
ほいくの4コマ「ことば」	……05
ミナバもくせいのもり園内マップ	……06
けいじばん	……07

2024 SPRING

# 4-6月



## モンテッソーリ教育

### 1 おうちでおしごと 『葉を拭く』

モンテッソーリ教育に「日常生活の練習」という分野があります。掃除や洗濯、動植物のお世話など「環境への配慮」の中で、今回は『葉を拭く』という活動をご紹介します。子どもに観葉植物など、葉の埃や汚れの取り方を見せる事で、植物に対する尊重と世話の仕方を知るきっかけにもなります。また、よく葉をちぎってしまうという行動に対しても改善のきっかけにもなる活動です。葉の上に埃や汚れがある事に気付き、スポンジにその埃や汚れが付くという点に面白みがあります。



## おうちでできるシリーズ 春をたのしむ 1・2・3


## ふれあいあそび

## てんやのおもち♪



## 2 わらべうたの時間 てんやのおもち

わらべうたは決まった音はなく、誰でもすぐに口ずさみ楽しむことができます。「いっぽんばしこちよこちよ」や「げんこつやまのたぬきさん」など誰でも知っているわらべうたはたくさんあると思います。ぜひ、お父さん、お母さんが知っているわらべうたを通して、お子さんとの触れ合い遊びの時間を楽しんでみてください。



多摩育児会の「わらべうた」の時間でおなじみのわらべうたうたい「坂野ちえさん」による「てんやのおもち」の動画を上のQRコードからご覧いただけます。



### [準備する物]

- トレイ
- お皿
- スポンジ

### [やりかた／手順など]

①大人がスポンジを水で濡らし、緩めに絞り、トレイの皿に置き、準備しておく。



④スポンジの表面に汚れが付着しているのを確認する。



②濡らしたスポンジをセットしたトレイは、おへその高さで持ち、植物まで運ぶ。

⑤拭き終わったら、トレイにスポンジを戻して流しへ運ぶ。



⑥スポンジの汚れを洗い落としとして水を絞り、元に戻す。



③手の平に葉を乗せ、茎から葉先へ一方通行でゆっくりとスポンジで拭く。

## つくってみよう!

## 3 パタパタ楽しい ちょうちょう

### [作り方]

- ①画用紙を半分に折り、開いたときにちょうちょうの形になるように切る
- ②真ん中に2本切込みを入れる
- ③画用紙を開いて好きに模様を描く
- ④切込み部分の折り目の向きを変える
- ⑤空いた切込み部分に指を入れたり、曲がるストローを入れるとちょうちょうを飛ばせます



### [必要なもの]

- 画用紙
- クレヨンやシールなど模様を描けるもの
- 曲がるストロー



③



②

きれいになるとうれしだね!







## SPRING INTERVIEW

通園しているパパママに聞いてみました！

### 〈座談会〉「ミナパもくせいのもり」ってどんな園？

新年度が始まりました！今号より、新しいインタビューのシリーズとして、多摩育児会に通園しているパパママに各園についてお聞きする座談会が始まります。いただいたご意見に共感したり発見したり、どうぞ楽しくお読みください。

**Q.** まずはじめに、園えらびで「ミナパもくせいのもり」に決めた理由を教えてください。

**Aさん：**去年、夫の転勤で昭島市に転入し、娘が1号認定（幼稚園枠）で年少組に入りました。私は今、仕事はしていませんがいづれ再就職したいので、2号認定になっても園を替えずスムーズに移行できるように「こども園」である「ミナパもくせいのもり」を選びました。

**Bさん：**息子が2歳の時に、母子分離のプレスクールを行っている「イコロ昭和の森」に月3回ほど通っていました。先生たちが自由に子どもたちを遊ばせている様子から、温かさや優しさを感じ、家から近い同じ系列の「ミナパもくせいのもり」にしました。



**Cさん：**新しい園なので園児達もみんな初対面で、すでにできあがっている園に入るよりいいかなと思いました。それから、果樹園や木を多く使っているところも素敵でした。

**Dさん：**企業主導型の園からこちらにきました。このあたりをよく子どもと散歩して新設される過程を見ていたので、子どもも先生もフレッシュでいいかなと思いました。自立心を育てる「モンテッソーリ」活動にも期待しています。

**Eさん：**うちは子どもが3人いるので、家から近くてみんなが通える園が良くて、こちらにしました。園庭が南北に2つ、果樹園や広い屋上もあって、子どもたちが思いっきり外遊びを楽しめそうな園だとも思いました。

**Q.** 実際、こちらに通ってみていかがでしたか。

**Aさん：**先生との信頼関係やお友達との関わりのよい雰囲気が子どもからも伝わってきます。先生方が常に情報共有していることも安心感があります。針と糸を使った作品づくり（モンテッソーリの「縫刺し」など、家ではできないことも挑戦させてくれるのも嬉しいです。

**Bさん：**うちの子は発達が遅いので園に馴染めるか心配でしたが、先生が子どものことを理解して無理強いわせず、子どもに寄り添って見守ってくださっているのもとても感謝しています。

**Cさん：**お迎えの時に、先生がその日の子どもの様子を教えてくださいるので、子どものことを

よく見ていただいていることを実感します。ポートフォリオの配信も子どもの成長を感じるのでもっと楽しみにしています。

**Dさん：**個人的には送迎や行事にパパが多いことが嬉しいですね。送迎時にシルバーさんもいつも笑顔で子どもたちを見守ってくださって、防犯カメラの設置など防犯体制も整っていて安心です。怪我や病気、アクシデントがあったらすぐに情報を開示して下さることも誠実さを感じます。「きつずノート」は、自分の子どもの絵本を読むような幸せを感じるひとときです。

**Eさん：**縦割りで異年齢児との関わりも多いからか、小さい子への接し方が毎日の生活から身につけているように思います。小さい子も年上の子から学ぶことも多いようです。

**Q.** 最後に、園になにかご要望はありますか？

**Aさん：**以前住んでいた自治体では、「遊びで触れる英語の時間」があったので、昭島市の園でもそういう時間があるといいなと思います。

**Bさん：**（満足しているため）今のところはないです（笑）。

**Cさん：**「給食参観」があるといいなと思います。

**Dさん：**子どもたちと同じ目線で園の生活を体験してみたいです。

**Eさん：**新しくできたばかりの園なので仕方ないと思いますが、もう少し園外の活動があるといいなと思います。

**永井先生：**参考になるご意見をありがとうございます。新設園ということで職員も子どもたちの安心安全を最優先していて、今は園内での外遊びが中心ですが、園外活動も増やしていきたいと思っています。保護者参加型の行事も多い園ですが、ご希望があれば随時「先生」として園の1日を体験できる「保育参加」もあります。お友達との関わり合いや園の1日をご覧いただけますので、ぜひ体験してみてください！



永井先生

## A コマエッセイ 日々是保育 ことば

園のできごとを多摩育児会の保育士が4コマまんがでお伝えします！







パパママにお聞きしました「ここがおすすめ！」

## ミナパもくせいのもり園内マップ

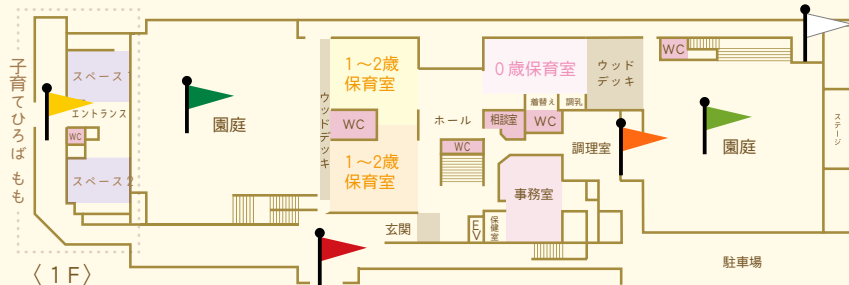
今号から、インタビュー〈座談会〉と連動して各園の「ここがおすすめ！」スポットをご紹介します。1回目は「ミナパもくせいのもり」の園内マップです。それぞれの園の個性や特徴、保育活動の様子をご覧ください。



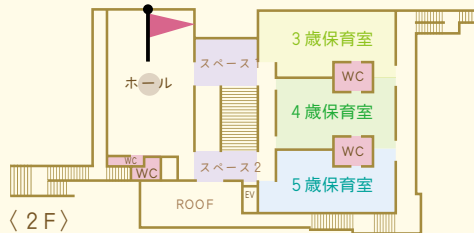
**〔果樹園〕** 園庭にはクラス名が由来の、さくらんぼ（0歳児）、みかん（1歳児）、りんご（2歳児）、かき（3歳児）、なし（4歳児）、ぶどう（5歳児）の木が植えられています。他にもシロップ作りに使う梅、卒園アルバムの布を草木染するのに使うびわ、和紙作りに使用する楮（こうぞ）の木もあります。



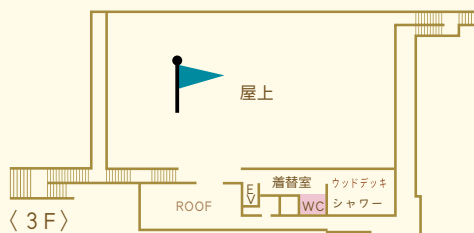
**〔2F ホール〕** 2Fの広いホールは、音楽体操の時間になると、子どもたちがおもしろい、のびのびと体を動かします。食事が終わると、今度はここにコットを並べてみんなのお昼寝スペースになります。



**〔子育てひろばもも〕** 0~3歳までのお子さんとその保護者が親子で利用できる遊び場。絵本の読み聞かせや歌あそび、季節の行事や子育ての講座も行っています。



**〔くいしんぼうの窓〕** 「今日のごはんは何か？」お昼が近づく園庭側にある調理室の窓には、給食のいい香りに誘われて子どもたちが集まってきます。



**〔屋上〕** 見晴らしの良い屋上は、ミナパ第3の園庭で唯一の平地のグラウンドです。広い空の下で鬼ごっこやボール遊び（サッカー）、かけっこを楽しみます。幼児組はプールもウッドデッキの部分で行っています。



**〔見守りシルバーさん〕** 送迎の時間に、玄関入り口で、子どもたちの見守りをしてくださるシルバーさん。いつもやさしく挨拶して下さるので子どもたちだけではなく、パパやママも思わず笑顔になります。



**〔南側の園庭〕** 園庭には、滑り台のある大型遊具や築山、ガチャポン（手押しポンプ）があります。高低差のある築山に登ったり降りたり、ポンプを押して水遊びを楽しんだり。園庭ではいつも子どもたちが元気いっぱい外遊びを楽しんでいます。



### たまいくじかい創立77周年記念チャリティーコンサート「音楽まつり」

2024年2月12日（月・祝）、NHKおかせさんといっしょの歌のおねえさん「しょうこおねえさん」たちの親子コンサートをFOSTERホール（昭島市民会館）で開催しました。たくさんのお子様と保護者様にお越しいただき、音楽表現の素晴らしさを感じていただきました。みんなで一緒に歌ったり、歌に合わせて体を動かしたりして、終始とても盛り上がり笑顔が溢れる時間となりました。チャリティー募金にもご協力いただき、大変感謝しております。（寄せられた募金は昭島市へ寄付し、子どもたちのために大切に活用させていただきます）



### 「冰山ルリの大航海」25周年記念

2024年1月15日（月）、絵本「冰山ルリの大航海」25周年の節目に作者高円宮妃久子殿下と飛鳥童様を多摩保育園にお招きし、多摩育児会と「冰山ルリの大航海」のあゆみをご覧くださいました。絵本を題材にした音楽劇と歌の披露、卒園制作タペストリーのギャラリー案内など、多摩育児会の歴史の中でたくさんのお子さんが絵本を通し、自然が好きになり、そして自然を大切に想う心を育てていると来賓の皆様には感じていただけたと思います。

